

2021-2학기 교과목 연계 창업 온라인 콘텐츠 지원 프로그램 안내

1. 추진배경 및 목적

- 가. 창업에 필요한 기초 및 심화 지식과 기업가가 갖추어야 할 인성을 함양할 수 있는 창업 온라인 콘텐츠 제공
- 나. 창업 비교과 프로그램 활성화 및 실적 관리
- 다. 창업 교과목에 활용 가능한 창업 실무사례 및 최신이론 제공

2. 프로그램 안내

가. 프로그램 개요

대상	- 창업관련 교과목 수강생
운영기간	- 2021. 9. 1.(수) ~ 11. 30. (화)
운영방법	- 비교과통합시스템(https://heart.daegu.ac.kr) 에 콘텐츠 제공
주요내용	- 교내 창업교육 체계 안내와 교내 창업 부서 및 지원사업 홍보 - 창업 기초 및 심화 특강 - 창업자 특강 및 실제사례 적용
신청기간	- 2021. 9. 1.(수) ~ 11. 30. (화)
신청방법	- 프로그램 신청서 및 참여자 명단 작성(복수 프로그램 신청 가능) → 담당자 포털 메일로 발송

나. 지원 프로그램 LIST

번호	구분	프로그램명	내용	강사
1	창업기초 (25분)	Do You Konw 창업?	- 학생창업 활성화를 위한 교내 창업교육 (교과, 비교과) 체계 안내 - 교내 창업 부서 및 지원사업 홍보	창업지원단 (예비 이노 실용실)
2	창업실무 (25분)	창업 Are You Ready!	- 창업에 대한 준비 - 동업자 찾기 및 불화 방지하는 방법 - 창업자금, 마케팅 사례와 통계 분석	박정호 (명지대 특임교수)
3	창업심화 (60분)	창업지원금! 놓칠 수 없지!	- 코로나 생존전략 창업지원금 심화편 - 창업지원금의 유형 및 분석	김미란 (원표 와 김표 대표)
4	창업사례1 (60분)	바이럴 마케팅 어디까지 알고있니?	- 실제 창업 사례1 - 온라인 쇼핑몰 창업을 위한 바이럴 마케팅 전략	박세인 (사람북닷컴 대표)
5	창업사례2 (25분)	코로나시대 생존 전략	- 실제 창업 사례2 - 삶의 변화가 가져온 앱 사용의 변화 및 코로나 시대의 주목받은 앱 공통점 분석 - 2021 유튜브의 핫한 키워드 알아보기 - 열정 경제가 만드는 스몰 비즈니스 확인	이요훈 외 2명 (SERICEO)

3. 협조요청 사항

- 가. 2021-2학기 창업교과목의 수업 및 과제로 적극 활용
 - 1) 대학기본역량진단평가 등 각종 대학지원사업 실적에 활용되는 창업 비교과 프로그램 학생 참여실적 제고
 - 2) 질높은 창업교육을 받은 실제 창업자 양성을 통한 우리대학 취업을 제고
- 나. 기한내(2021. 9. 1.(수) ~ 11. 30. (화)), 프로그램 신청
 - 1) 프로그램 신청서 작성 및 제출 ([서식 1] 참고)
 - 2) 복수 프로그램 신청 가능

4. 비교과통합시스템 운영방법 안내

가. 접속방법 ([별첨 1] 참고)

- 1) 대구대학교 홈페이지에서 비교과시스템(<https://heart.daegu.ac.kr>) 홈페이지 접속
- 2) 메인화면에서 마이페이지 → 진행프로그램 클릭 → 팀활동방(LMS)클릭 → 수강


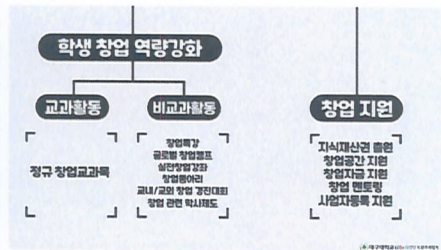
나. 강의수로 확인 방법 ([별첨 2] 참고)

- 1) 대구대학교 홈페이지에서 비교과시스템(<https://heart.daegu.ac.kr>) 홈페이지 접속
- 2) 메인화면에서 마이페이지 → 진행프로그램 클릭 → 팀활동방(LMS)클릭 → 강의실 홈에서 학습진도현황 클릭 → 이수현황 화면 캡처 및 프린트 → 제출(이수완료)

5. 콘텐츠 세부 내용

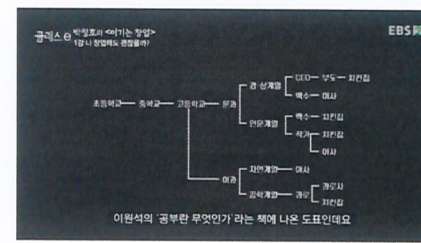
가. 창업기초

목적	- 온라인 콘텐츠를 통한 학내 구성원의 창업에 대한 인식 제고 및 창업 마인드 고취 - 성공적 창업을 위한 창업가정신 제고와 그 유용성에 대한 의식 함양
교육 대상	- 창업관련 교과목 수강생
운영방법	- 비교과통합시스템(https://heart.daegu.ac.kr)에 콘텐츠 제공
주요 내용	- 학생창업 활성화를 위한 교내 창업 교육(교과, 비교과) 체계 안내 - 교내 창업 부서 및 지원사업 홍보 - 창업지원단(이노, 예비, 실험실) 담당자 인터뷰 및 사업 안내
기대효과	- 현재 교내 창업 부서 및 지원사업에 대한 정보 제공을 기반으로 창업에 대한 마인드 제고 - 창업의 필요성과 동기부여



나. 창업실무

목적	- 진로, 적성, 창업의 이해 및 스타트업 트렌드 파악 - 재학생의 창업 역량 강화와 교내 청년 창업열기 확산
교육 대상	- 창업관련 교과목 수강생
운영방법	- 비교과통합시스템(https://heart.daegu.ac.kr)에 콘텐츠 제공
주요 내용	- 창업의 의미 및 올바른 창업의 방법과 성공 요인 분석 - 창업을 하는 사람들이 가지고 있는 공통적인 가치관 이해
기대효과	- 스타트업의 정의와 사례 학습을 통해 창업 전, 후 생기는 애로사항과 사전 준비 역량 제고 가능 - 사업아이디어에서 시작해 시장과 전달 가치 등 비즈니스 모델의 필수요소 구축 방법과 수익 창출방안에 대한 지식 함양





다. 창업심화

목적	- 4차 산업혁명 창업과 관련하여 학생들의 질적 제고를 위한 양질의 온라인 창업 강의 콘텐츠 제공으로 수업에 활용 가능한 실무사례 콘텐츠 및 최신 이론 확보
교육 대상	- 창업관련 교과목 수강생
운영방법	- 비교과통합시스템(https://heart.daegu.ac.kr)에 콘텐츠 제공
주요 내용	- 다양한 창업분야 정부지원금의 이해를 돕고, 청년창업가들에게 정부지원금을 잘 받을 수 있는 꿀팁 제공 - 창업의 핵심 포인트인 자금 유통을 위한 투자 유치 방법 및 창업 관련 정부 지원사업, 지원자격 등의 안내
기대효과	- 성공적 창업을 위한 창업가정신 제고와 그 유용성에 대한 인식 함양 - 청년들의 창업에 대한 이해도를 돕고 실무역량을 강화하여 경쟁력 확보



라. 창업사례1

목적	- 대학생의 창업에 대한 관심을 제고하고 창업 전 동기부여를 통한 후속 참여를 독려 - 온라인 창업에 대한 이해도 향상 및 활성화
교육 대상	- 창업관련 교과목 수강생
운영방법	- 비교과통합시스템(https://heart.daegu.ac.kr)에 콘텐츠 제공
주요 내용	- 고객의 사용언어(검색언어) 발견하기 - 핵심타겟 찾기(고객 발견 노하우), 고객의 활동 영역 발견하기 - 키워드 도구, 데이터 랩 활용하기 - 채널별 바이럴 마케팅 노하우 - 블로그를 활용한 마케팅하기
기대효과	- 창업자 마인드의 인식 제고로 청년 창업 활성화 및 구체화 - 창업 기반 및 관련 지식제공 하여 예비 창업자 발굴



마. 창업사례2

목적	<ul style="list-style-type: none"> - 창업 관심 유도 및 자신감 제고를 통하여 잠재적인 초기 창업자를 육성하고 지역 산업 활성화에 기여 - 사회적 아이디어 발굴 및 기술개발 구체화로 창업자의 경쟁력 강화
교육 대상	- 창업관련 교과목 수강생
운영방법	- 비교과통합시스템(https://heart.daegu.ac.kr)에 콘텐츠 제공
주요 내용	<ul style="list-style-type: none"> - 코로나19로 달라진 앱 트렌드 분석 및 동향 파악 - 유튜브의 파급력 및 정의 안내 - 플랫폼을 기반으로한 부가가치 창출하는 경제 활동 분석
기대효과	<ul style="list-style-type: none"> - 사업 아이디어의 성공적 정착 사례 습득을 통하여 최근 창업 트렌드 파악 - 새로운 기업과 사업을 만들어 내고 이를 운영, 경영할 수 있는 역량 제고 - 창의적인 시각으로 새로운 가치를 창조 할 수 있는 역량 제고



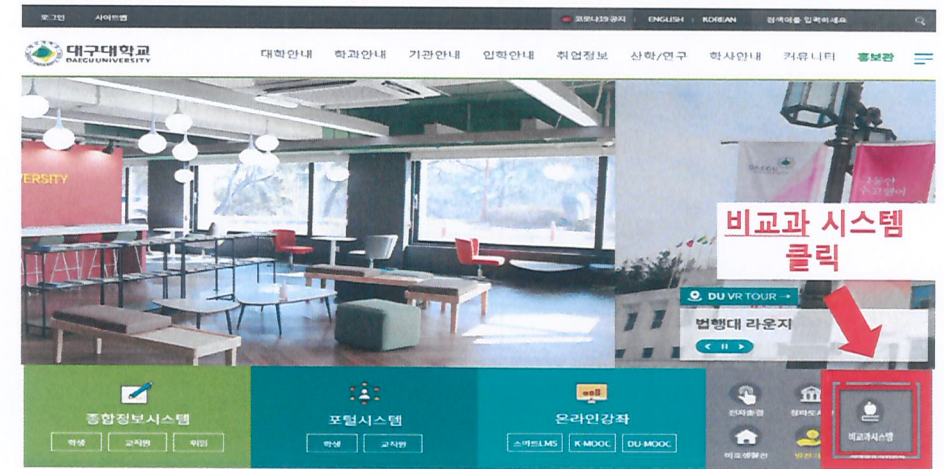
6. 문의처

가. 위치: 진로취업관 취업지원부 2206호


나. 담당자: 취창업교육센터 허지현 (☎ 053-850-5603 / E-mail: gjwlgus1235@daegu.ac.kr)

[별첨 1] 비교과통합시스템 접속방법 안내


1. 비교과 시스템 접속



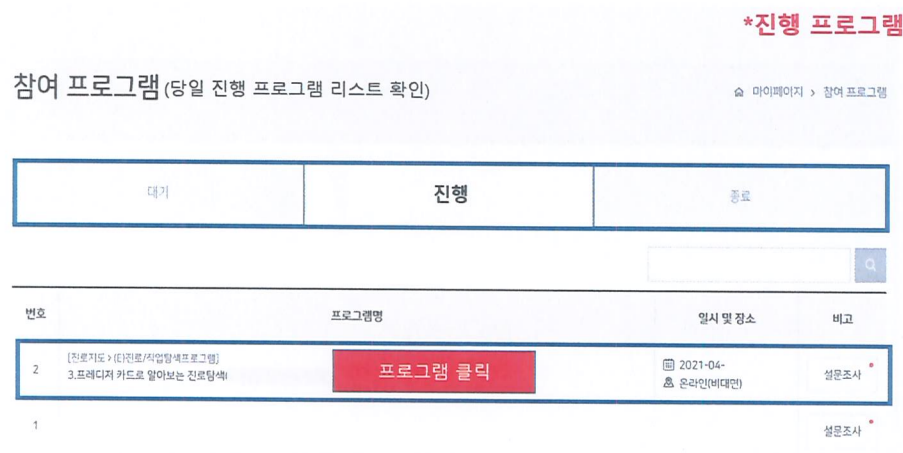
2. 로그인



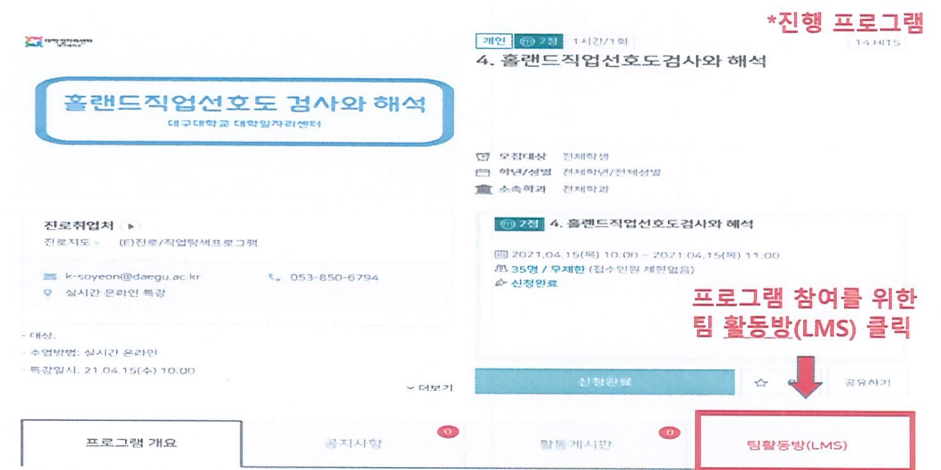
3. 마이페이지 접속



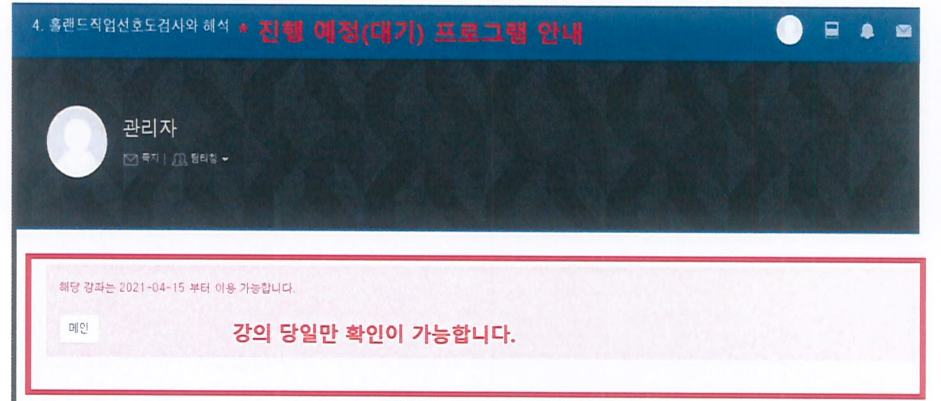
4. 진행 프로그램 안내



5. 팀활동방(LMS) 접속



6. 접속 후, 화면 확인



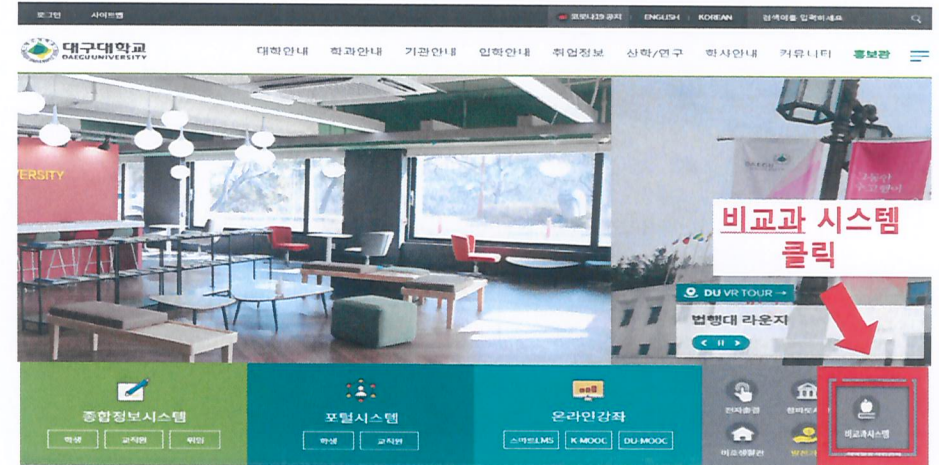
7. 강의실 홈 → 성적/출석관리 → 학습진도현황 → 주제 별 학습 활동 → 프로그램 클릭 → 수강

***진행 프로그램**




[별첨 2] 출석 및 과제 인정시, 강의수로 확인 방법


1. 비교과 시스템 접속



2. 로그인



3. 마이페이지 접속



4. 진행 프로그램 안내

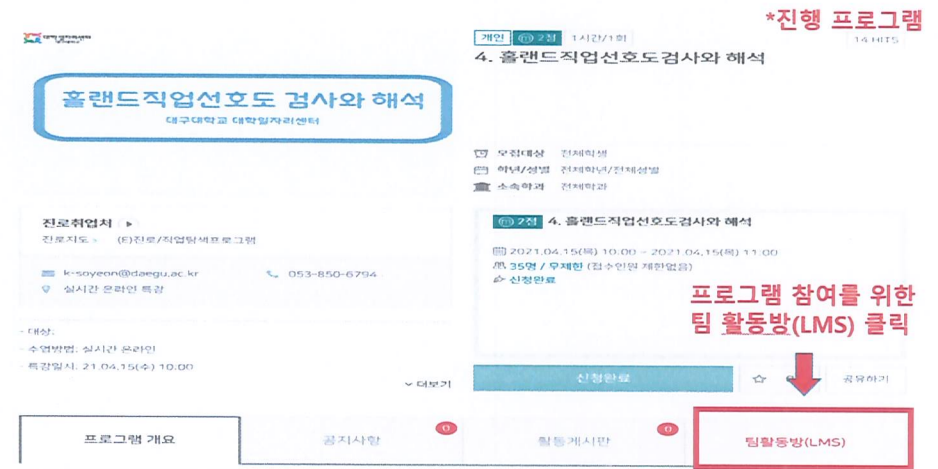
***진행 프로그램**

참여 프로그램 (당일 진행 프로그램 리스트 확인)

마이페이지 > 참여 프로그램

대기	진행	종료												
<table border="1"> <thead> <tr> <th>번호</th> <th>프로그램명</th> <th>일시 및 장소</th> <th>비고</th> </tr> </thead> <tbody> <tr> <td>2</td> <td>[진로지도 > (E)진로/직업탐색프로그램] 3.프레지더 카드로 알아보는 진로탐색</td> <td>2021-04- 총 온라인(비대면)</td> <td>설문조사</td> </tr> <tr> <td>1</td> <td></td> <td></td> <td>설문조사</td> </tr> </tbody> </table>			번호	프로그램명	일시 및 장소	비고	2	[진로지도 > (E)진로/직업탐색프로그램] 3.프레지더 카드로 알아보는 진로탐색	2021-04- 총 온라인(비대면)	설문조사	1			설문조사
번호	프로그램명	일시 및 장소	비고											
2	[진로지도 > (E)진로/직업탐색프로그램] 3.프레지더 카드로 알아보는 진로탐색	2021-04- 총 온라인(비대면)	설문조사											
1			설문조사											

5. 팀활동방(LMS) 접속



6. 강의실 홈 → 성적/출석관리 → 학습진도현황(화면 캡처 후 프린트) → 제출(수강인정)

***진행 프로그램**

